








## 募金資材一覧表

資材名	写真		説明	使用後の返却
水色の羽根 (針タイプ)			本会のシンボルです。寄附・募金をしてくださった方に差し上げます。 【1シート100本入り】	必要ありません
水色の羽根 (シールタイプ)			本会のシンボルです。寄附・募金をしてくださった方に差し上げます。 シールなので安全で、裏面のシールはゴミがでないよう工夫されています。 【1シート100本入り】	必要ありません
たすき (大人用)			肩から斜めがけするタイプです。 【写真男性身長180cm、たすきの長さ：85cm】	返却してください
たすき (子供用)			肩から斜めがけするタイプです。 【写真女兒身長120cm、たすきの長さ：60cm】	返却してください
活動型 募金箱			イベントや街頭での募金活動時に手持ちでご利用いただくタイプです。 やわらかいプラスチック素材なので重さも軽く首から紐で下げられるので、小さいお子様にも安心してお使いいただけます。 また、折り畳み（組立）式のため、保管の際など場所をとりません。 【サイズ：高さ25cm×幅17.5cm×奥行7.8cm】	返却してください
設置型 募金箱			受付・イベント等に置いてご利用していただく募金箱です。 募金投入口に工夫があり、硬貨やお札が大変入れやすくなっています。 イベント終了後、返却していただいても結構ですし、可能であれば周知も兼ねて設置していただければ幸いです。常時設置して下さる場合、集金のため（年1回）振込用紙を発送させていただきます。 【サイズ：高さ18.3cm×幅17.7cm×奥行10cm】	ご相談ください

## 募金資材一覧表

資材名	写真	説明	使用後の返却
青色のぼり		ポールに通してご使用いただく他、柱にくくりつけたり、イベントブースの壁に貼り付けるなどしてお使いいただけます。なお、ポールの貸し出しはしていません。 【サイズ：縦180cm×横60cm（ <span style="color: red;">防災加工</span> ）】	返却してください
イラストのぼり		ポールに通してご使用いただく他、柱にくくりつけたり、イベントブースの壁に貼り付けるなどしてお使いいただけます。なお、ポールの貸し出しはしていません。 【サイズ：縦180cm×横60cm（ <span style="color: red;">防災加工</span> ）】	返却してください
横断幕		四角と真ん中の上下に穴が開いており（左右の上部角には紐がついてます）、柱などにくくりつけられるようになっています。 【サイズ：縦85cm×横260cm（ <span style="color: red;">防災加工</span> ）】	返却してください
事業概要ポスター 【A】		募金活動時や設置募金箱の近くに提示等、ご利用ください。 イラストにて育英事業のしくみ（寄附金の流れ）を説明してあります。 【サイズ：B2、横】	必要ありません
事業概要ポスター 【B】		募金活動時や設置募金箱の近くに提示等、ご利用ください。 文章にて漁業や海難遺児の説明、ご支援のお願いが記載されてあります。 【サイズ：B2、縦】	必要ありません
ポスター		募金活動時や設置募金箱の近くに提示等、ご利用ください。 【サイズ：B2、縦】	必要ありません

## 募金資材一覧表

資材名	写真		説明	使用後の返却
チラシ	<b>【表】</b> 	<b>【裏】</b> 	本会の事業内容等を、 <b>要約</b> して記載しています。 募金活動の際、配布していただければ本会の事業内容等ご理解いただけます。 <b>【サイズ：A4】</b>	必要ありません
しおり	<b>【表】</b> 	<b>【裏】</b> 	本会の事業内容等が、 <b>チラシより詳しく</b> 記載してあります。 募金活動の際、配布していただければ本会の事業内容等ご理解いただけます <b>【三つ折り、振込用紙付き】</b>	必要ありません
風船			お子様の多いイベント等で募金活動の際、ご利用ください。	必要ありません
風船用ポンプ			風船を膨らませるポンプ（手動）です。	返却してください